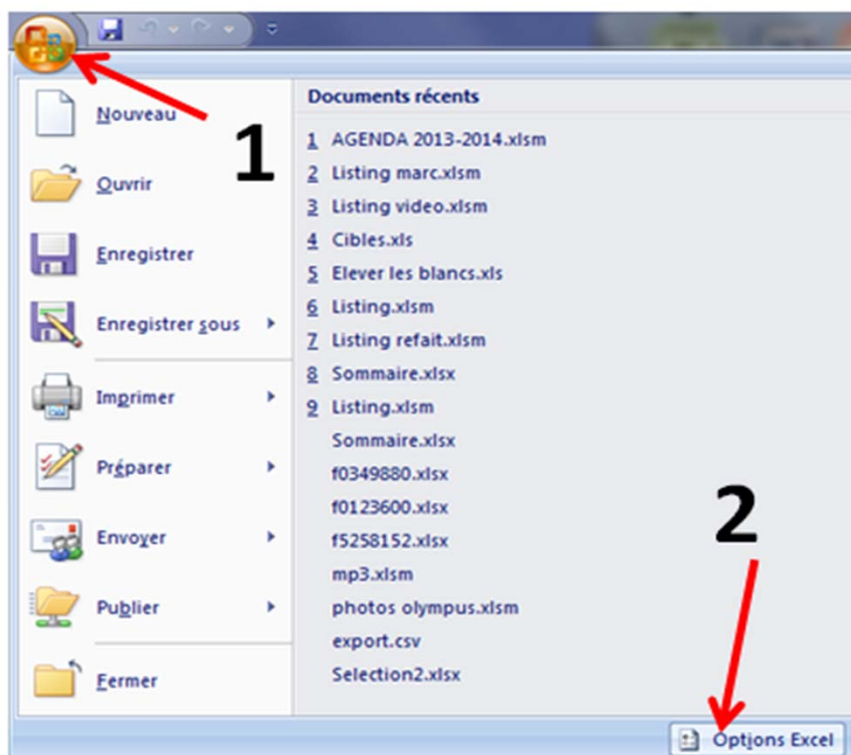


# ACTIVER LES MACROS

## Outlook 2007 (français)

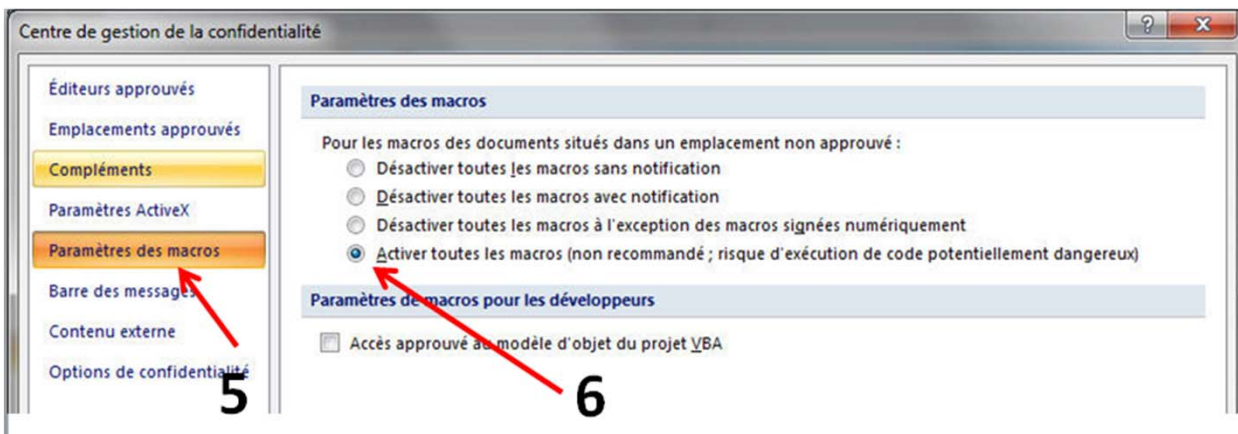
- 1- Appuyer sur le bouton en haut à gauche d'Excel
- 2- et ensuite sur "Options Excel"



- 3- Appuyer sur le menu "Centre de gestion de la confidentialité"
- 4- et ensuite sur "Paramètres du Centre de gestion de la confidentialité"

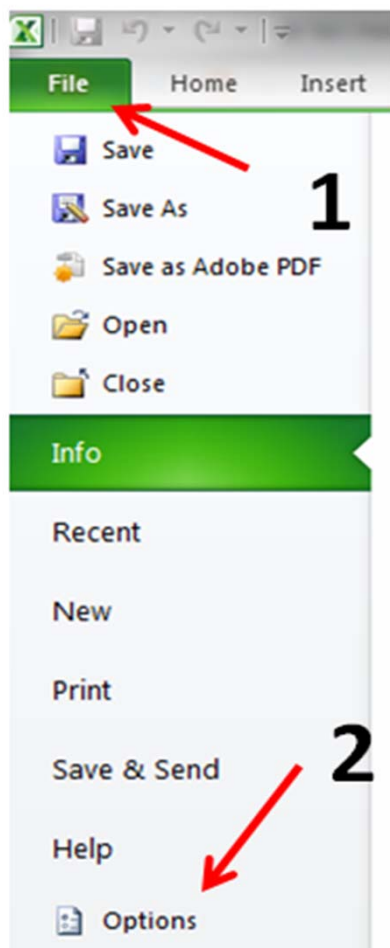


- 5- Appuyer sur le menu "Paramètres des macros"
- 6- et ensuite sur "Options Excel"



## Outlook 2010 (anglais)

- 1- Appuyer sur le volet "Files"
- 2- et ensuite sur le bouton "Activer toutes les macros"



3- Appuyer sur le menu "Trust center"

4- et ensuite sur "Trust Center Settings"

